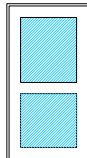
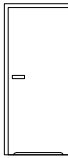
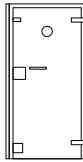
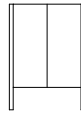

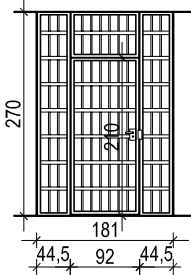


ZESTAWIENIE STOLARKI DRZWIOWEJ - PARTER P.D.O.Z.															
OZNACZENIE		P-D1		P-D2		P-D3		P-D4		P-D5		DK-1			
SCHEMAT SKALA 1: 100															
		WYMIAR W ŚWIEŹLE		100		100		100		104		90		181	
		OTWÓR W MURZE		205		205		205		140		205		270	
		WYMIAR DRZWI W ŚWIEŹLE		90		90		90		93		80		92	
		OŚCIEŻY		200		200		200		110		200		210	
CECHY		L	P	L	P	L	P			L	P	L	P		
PIWNICA		szt.	-	-	-	-	-	-		-	-	-	-		
PARTER		szt.	-	1	1	4	2	4		3	2	-	-	1	
I PIĘTRO		szt.	-	-	-	-	-	-		-	-	-	-		
PODDASZE		szt.	-	-	-	-	-	-		-	-	-	-		
ŁĄCZNA ILOŚĆ		szt.	1		5		6		3		2		1		
UWAGI:		drzwi wewnętrzne wzmocnione w ramach AL, trzy zawiasy, przeszklenie - szkło hartowane, samozamykacz		drzwi antywłamaniowe wewnętrzne RC4, do biur, Rw 44 dB, łatwozmywalne, stalowe, trzy zawiasy stalowe łożyskowe, trzy bolce antywyważeniowe, zamek klamkowy ryglujący góra, dół i bok, zapadkowy kl. "7", "C", zamek dodatkowy klasy "7", wkładka klasy "C" ościeżnica stalowa, zestaw do plombowania, drzwi do pom. PDOZ/1/01 z samozamykaczem		drzwi więzienne drzwi wewnętrzne: jednostronny mechaniczny zamek więzienny typu ZC-3M, dwie zasuwki stalowe, wizjer więzienny stożkowy zabezpieczony od strony pokoju szklę hartowaną i z drugiej strony ruchomą zasłoną, pochwyt, trzy zawiasy z łożyskami tocznymi. SZEROKOŚĆ W ŚWIEŹLE MURU DOBRAĆ DO WYBRANEGO TYPU DRZWI		drzwi wewnętrzne, z płyty HPL, konstrukcja AL		drzwi techniczne wewnętrzne: łatwozmywalne, stalowe, dwa zawiasy, wyposażone w zamek z wkładką patentową, ościeżnica stalowa, zestaw do plombowania		krata wewnętrzna stalowa zgodnie z rysunkiem szczegółowym			
klamki, szylidy, pochwity, okucia stalowe chromowane															

ZESTAWIENIE STOLARKI DRZWIOWEJ
POMIESZCZEŃ P.D.O.Z.
SKALA 1:100

STOLARKĘ DRZWIOWĄ WYKONAĆ NA PODSTAWIE OBMIARÓW Z NATURY WYKONANYCH PRZEZ PRODUCENTA LUB WYKONAWCĘ.

WSZYSTKIE DRZWI OBJĘTE SYSTEMEM KONTROLI DOSTĘPU (ZGODNIE Z PROJEKTEM TELETECHNICZNYM KONTROLI DOSTĘPU):
- BLOKOWANE SĄ ZWORĄ ELEKTROMAGNETYCZNĄ
- WYPOSAŻONE W SAMOZAMYKACZE (2 szt. w drzwiach nowych)

KOLOR STOLARKI:
- STOLARKA DRZWIOWA W KOLORZE SZARYM RAL 7040 LUB ZBLIŻONYM
-WSZYSTKIE DRZWI PEŁNE STOSOWAĆ JEDNEGO PRODUCENTA Z WYBRANEJ LINII STYLISTYCZNEJ
- WSZYSTKIE DRZWI W KONSTRUKCJI AL STOSOWAĆ JEDNEGO PRODUCENTA Z WYBRANEJ LINII STYLISTYCZNEJ

P.H.U. Taros - Pracownia Projektowa				
	temat: Rozbudowa siedziby Komendy Powiatowej Policji w Pruszczu Gdańskim			
	adres: ul. Wita Stwosza 4, 83-000 Pruszcz Gdański, dz. nr ew. 22/40 i 25/2			
	rysunek: ZESTAWIENIE STOLARKI DRZWIOWEJ POMIESZCZEŃ P.D.O.Z.			
	zespół projektowy:	arch. Tadeusz Rostkowski arch. Przemysław Grzelak	GT-NB-63/105/76 w specjalności architektonicznej	
	sprawdzająca:	arch. Karolina Paluszyńska-Czekaj	PO/KK/408/2011 w specjalności architektonicznej	
nr archiwalny 2018/05	06.2018 r.	FAZA: architektura	skala 1:100	A-14